




Barmesa[®]
Pumps

Discharge diameters

1.5", 2", 3", 4", 5", 6", 8", 10", 12" & 14"

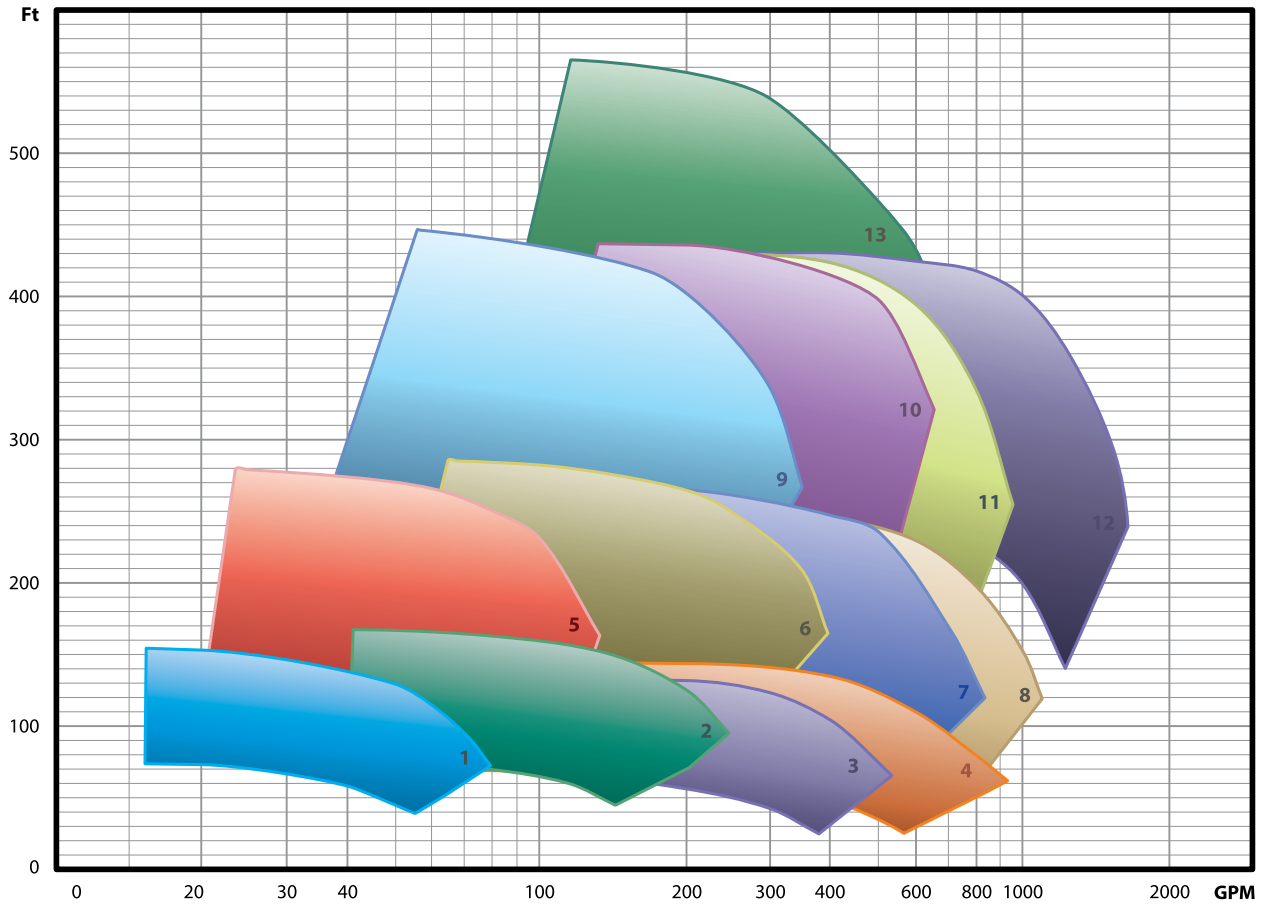
HP

1 to 500




**Split Coupled Vertical
In-Line Pumps
BVL**

Hydraulic coverage - 3500 RPM




1) 1.5x1.5x6	3) 3x3x6	5) 1.5x1.5x8	7) 3x3x8	9) 2x2x10	11) 4x4x10	13) 3x3x13
2) 2x2x6	4) 4x4x6	6) 2x2x8	8) 5x5x8	10) 3x3x10	12) 6x6x10	

Hydraulic coverage - 1800 RPM



1) 1.5x1.5x6	6) 1.5x1.5x8	11) 6x6x8	16) 6x6x10	21) 8x8x11.5	26) 8x8x13	31) 10x10x15
2) 2x2x6	7) 2x2x8	12) 8x8x8	17) 8x8x10	22) 3x3x13	27) 10x10x13	32) 14x14x15
3) 3x3x6	8) 3x3x8	13) 2x2x10	18) 4x4x11.5	23) 4x4x13	28) 12x12x13	
4) 4x4x6	9) 5x5x8	14) 3x3x10	19) 5x5x11.5	24) 4x4x13	29) 14x14x14	
5) 6x6x6	10) 4x4x8	15) 4x4x10	20) 6x6x11.5	25) 6x6x13	30) 8x8x15	

Hydraulic coverage - 1200 RPM



1) 1.5 x 1.5 x 6	6) 1.5 x 1.5 x 8	11) 6 x 6 x 8	16) 6 x 6 x 10	21) 3 x 3 x 13	26) 8 x 8 x 13	31) 10 x 10 x 15
2) 2 x 2 x 6	7) 2 x 2 x 8	12) 8 x 8 x 8	17) 5 x 5 x 11.5	22) 4 x 4 x 11.5	27) 10 x 10 x 13	32) 14 x 14 x 15
3) 3 x 3 x 6	8) 3 x 3 x 8	13) 2 x 2 x 10	18) 6 x 6 x 11.5	23) 4 x 4 x 13L	28) 12 x 12 x 13	
4) 4 x 4 x 6	9) 5 x 5 x 8	14) 3 x 3 x 10	19) 8 x 8 x 10	24) 4 x 4 x 13	29) 14 x 14 x 14	
5) 6 x 6 x 6	10) 4 x 4 x 8	15) 4 x 4 x 10	20) 8 x 8 x 11.5	25) 6 x 6 x 13	30) 8 x 8 x 15	

barmesapumps.com

www.barmesapumps.com

© Barmesa Pumps LLC. All rights reserved.